

Investor
Relations
2023



고객의 안전한 삶을 만들어가는

FOCUS H&S

Disclaimer

본 자료는 투자자의 투자 권유 목적이 아닌 회사에 대한 이해를 증진시키고 투자판단에 참고가 되는 정보를 제공할 목적으로 (주)포커스에이치엔에스(이하 "회사")에 의해 작성되었습니다.

본 자료에 포함된 "예측정보"는 개별 확인 절차를 거치지 않은 정보들입니다. 이는 과거가 아닌 미래의 사건과 관계된 사항으로 회사의 향후 예상되는 경영현황 및 재무실적을 의미하고, 표현상으로는 '예상', '전망', '계획', '기대', '(E)' 등과 같은 단어를 포함합니다.

위 "예측정보"는 향후 경영환경의 변화 등에 따라 영향을 받으며, 본질적으로 불확실성을 내포하고 있는 바, 이러한 불확실성으로 인하여 실제 미래 실적은 "예측정보"에 기재되거나 암시된 내용과 중대한 차이가 발생할 수 있습니다.

또한, 향후 전망은 본 자료의 배포 및 Presentation 실시일 현재를 기준으로 작성된 것이며 현재 시장상황과 회사의 경영방향 등을 고려한 것으로, 향후 시장환경의 변화와 전략수정 등에 따라 별도의 고지 없이 변경 될 수 있음을 양지하시기 바랍니다.

본 자료의 활용과 관련하여 발생하는 손실에 대하여 회사 및 회사의 임직원들은 과실 및 기타 경우 포함하여 그 어떠한 책임도 부담하지 않음을 알려드립니다. 본 문서는 주식의 모집 또는 매출, 매매 및 청약을 위한 권유를 구성하지 아니하며 문서의 그 어느 부분도 관련 계약 및 약정 또는 투자 결정을 위한 기초 또는 근거가 될 수 없음을 알려드립니다.

본 자료는 비영리 목적으로 내용 변경 없이 사용이 가능하고(단, 출처표시 필수), 회사의 사전 승인 없이 내용이 변경된 자료의 무단 배포 및 복제는 법적인 제재를 받을 수 있음을 유념해 주시기 바랍니다.

01. AI 기반 보안·관제 솔루션 선도기업 포커스에이치엔에스

고객의 안전한 삶을 만들어가는

FOCUS H&S

Humanity & Safety

① 물리보안산업의 High-Growth Co.

- 2012년 법인 설립 →
업계 최고 수준의 외형 성장 실현
(* 2022년 매출액 616억 달성)
- 최근 5년간(2018년~2022년)
연평균 매출 성장률(CAGR) 30.8%
- 스팩(SPAC) 합병 상장(2021.10)
- 유진기업인수목적5호 주식회사



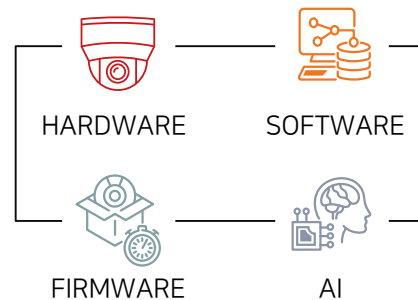
② 안정적 매출 성장 기반 구축

- 국내 시큐리티 2위 기업
'SK 실더스(구, ADT 캡스)'의
최우수 파트너사 (2015년~)
(* 70% 이상의 독보적 점유율 보유)
- 'SK 실더스'의 AI 보안·관제 시스템
원천 기술 개발 업체



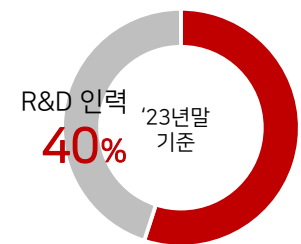
③ 보안관제 전 영역 'One-Stop' 솔루션 제공

- 하드웨어(H/W) 직접 설계 생산 및
시스템 소프트웨어(S/W) 기술 보유
- Embedded 제품 개발에 최적화
- Edge 컴퓨팅 이용한 'AI 기술' 보유
- 서버 부하 분산 효과



④ 차별화된 R&D 역량 보유

- 우수한 연구개발 리더(CEO)
(* AHD DVR(고해상도 영상저장장치)
세계 최초 개발(2015년)
- 최고 수준의 개발 인력 보유
- R&D 인력 비율 40.0%
- 특히 보유 현황 15건



02. 보안에 대한 사회적 수요 증가와 AI 기술의 융합

보안에 대한 사회적 수요 증가와 관심 고조

■ 대형 사건사고의 사회적 이슈화로 국가 차원의 물리보안 강화

- 1) 중대재해처벌법(중대법) 시행 ('22.01)
- 산업안전 강화를 위해 50인 미만 사업장으로 전면 확대 ('24.01~)
- 2) 수술실 CCTV 설치 및 운영 의무화 시행 ('23.09)
- 환자 안전과 개인정보 보호 차원 (개정 의료법 제38조의 2)
- 3) 국가중요시설 물리보안 강화 (AI 스마트 선별 판매 도입)
- 4) 유치원 및 장애인 복지시설 CCTV 설치 의무화 추진

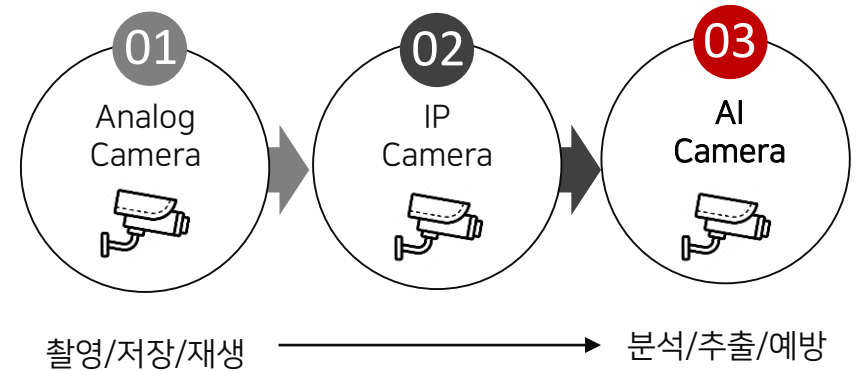
“ 물리보안을 차세대 성장산업으로 육성 ”

- 정보보호산업의 글로벌 경쟁력 확보 전략 -
(과기부 / 2023.09 발표)

- 1) 지능형 CCTV 수출확대 (글로벌 시장 점유율 : '22, 3% → '27, 10%)
- 2) AI 생체인식 물리보안 시장 및 생체 데이터 확대 구축 ('24~)
- 3) 한국형 스마트 무인 안심점포 확산 ('25~)

AI 기술의 융합과 산업 패러다임의 변화

■ AI와 영상 보안 시스템의 트렌드 변화



(*) AI Camera : Edge 부분에서 자체 데이터 분석/ 판단하는 AI 딥러닝 기술 적용

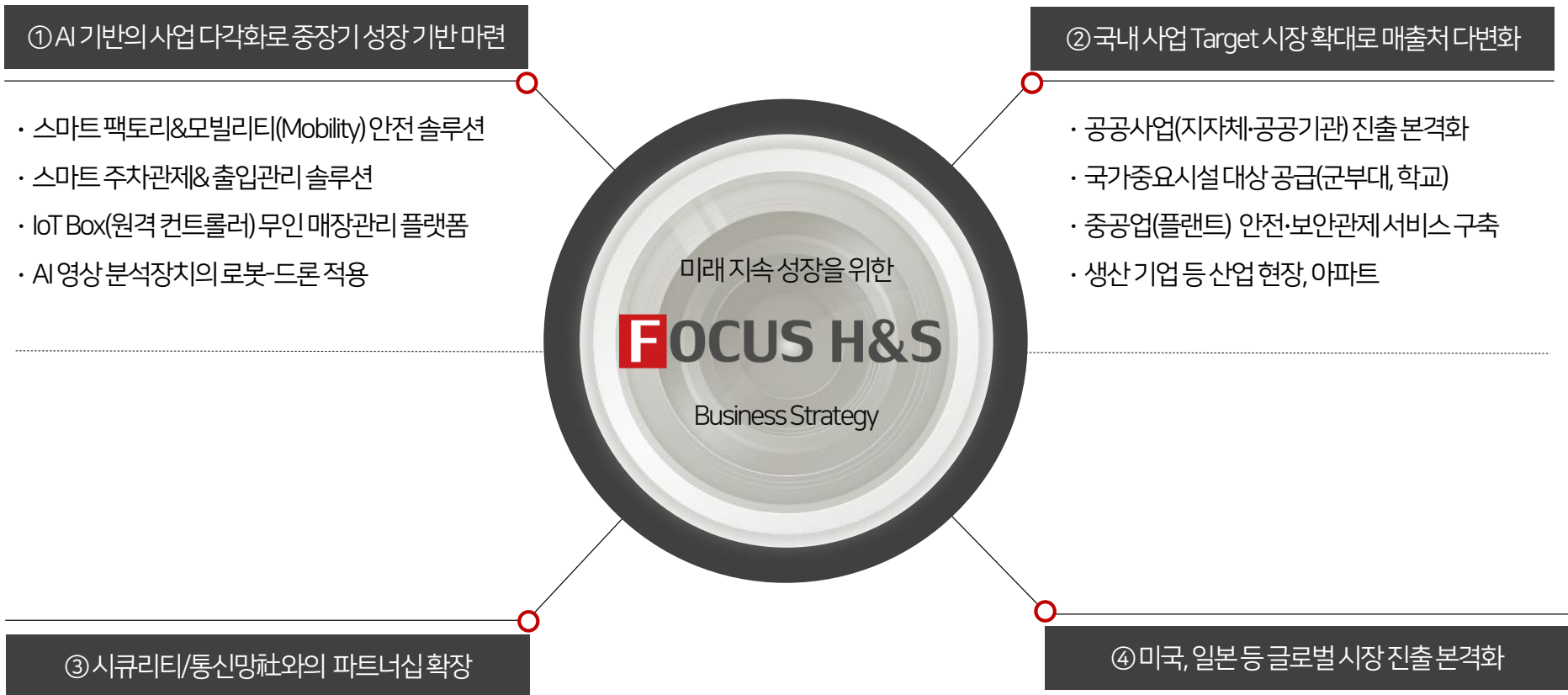
“ AI Camera의 역할 확장 ”

첨단 미래 산업의 다양한 영역에서 역할 확장
- 스마트 시티/팩토리, 드론, 로봇, 자율주행 등 -



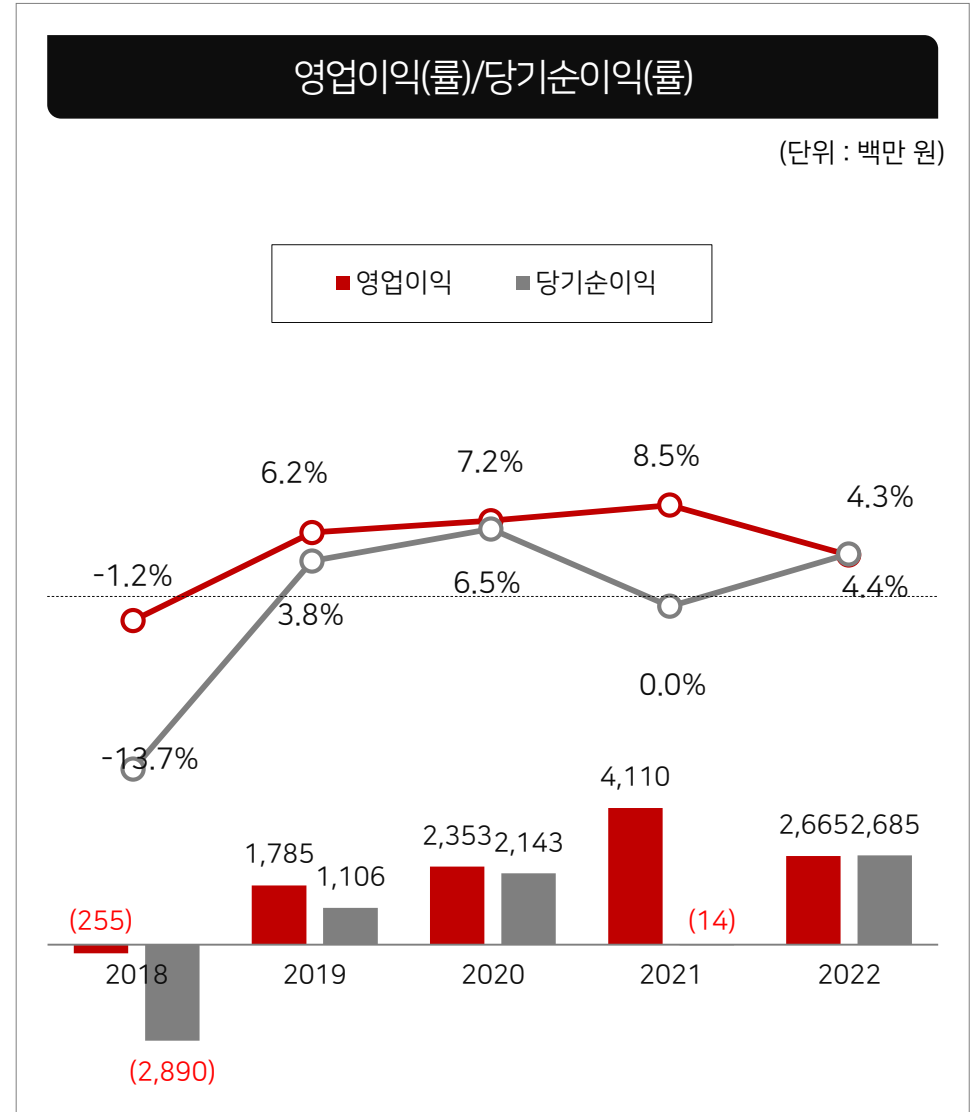
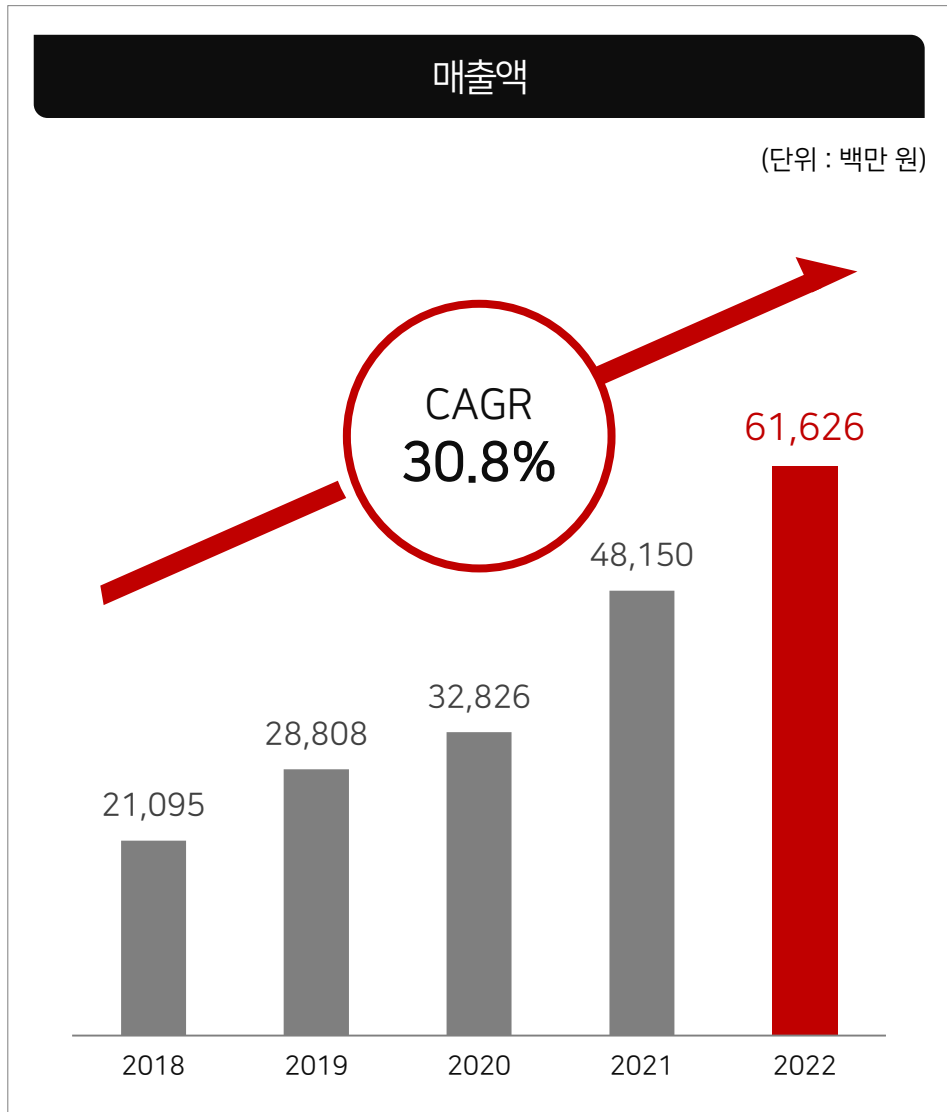
글로벌 AI 플랫폼 기업으로 도약하는

포커스에이치엔에스



04. 재무 성과 (2018~2022년)

- 2022년 매출액 616.3억원 (전년대비 +28.0%)
- 2022년 영업이익 26.6억원 (전년대비 -35.2%), 영업이익률 4.3% (전년대비 -4.2%p)



FOCUS H&S Products & Solution

기술 고도화 및 AI 솔루션 확대를 통한 선도기술 보유 및 제공



AI CAMERA

(Artificial Intelligence)

엣지 컴퓨팅 기술을 이용한 AI 알고리즘 적용

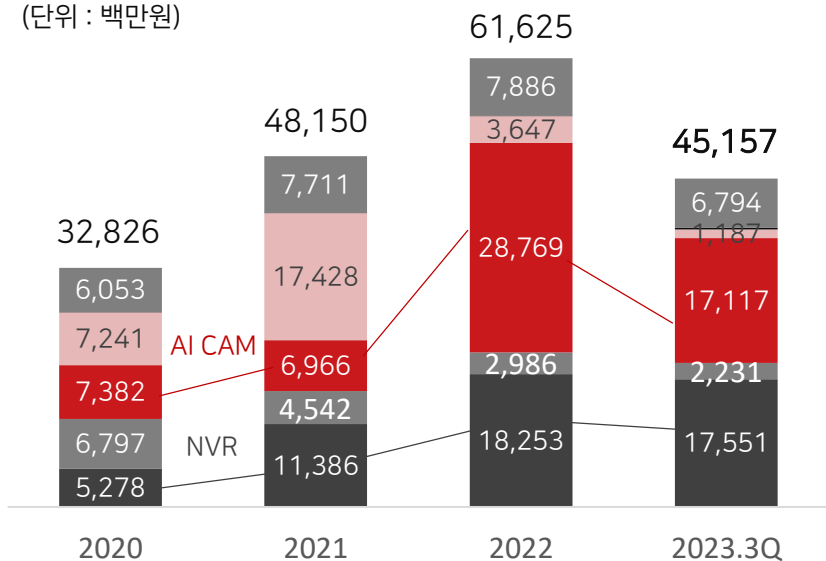
AI 딥러닝 알고리즘을 이용한 데이터 학습을 통해
다양한 사업 영역으로의 확장 진행

						
얼굴인식 카메라	객체인식 카메라	열화상 카메라	PTZ 카메라	어안카메라	다기능 AI 카메라	AI 비명감지 카메라
고성능 얼굴 인식 (지능형 영상분석 제공)	객체 인식 감지 (사람 침입/차량 이탈)	사람/차량 식별 및 온도/화재 감지	사람/차량 Face Capture 기능	Heat Map기능 피플 카운터	안전모&조끼 불꽃&연기&쓰러짐 감지/ 군중 카운터	엘리베이터 내의 사건/사고 예방

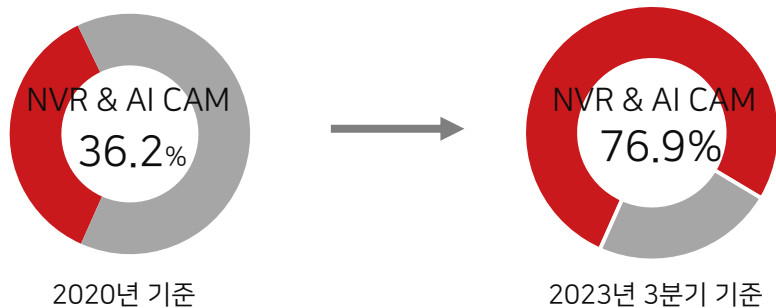
Revenue



(단위 : 백만원)

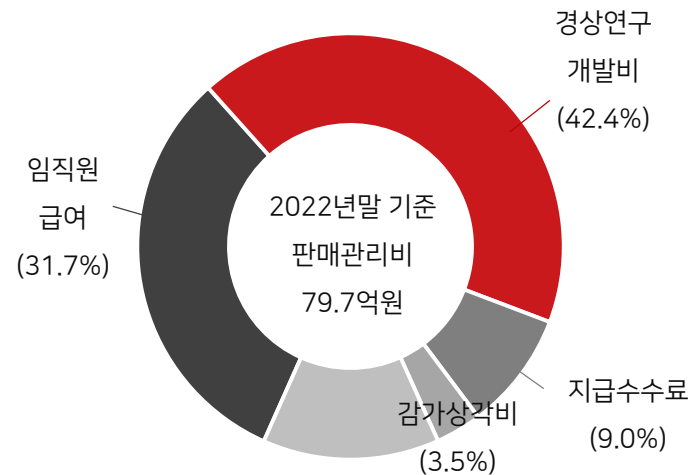


[고부가가치 제품군의 매출 비중 확대]



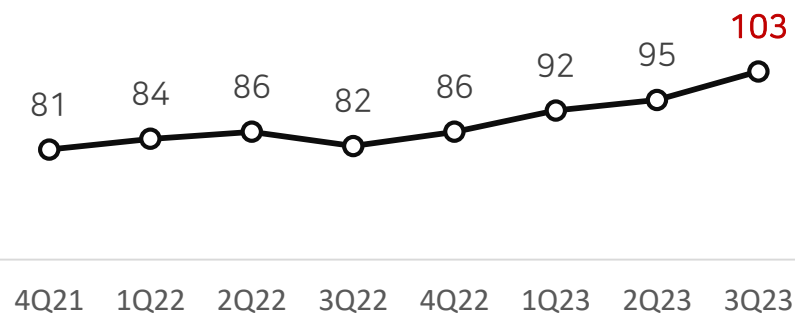
Expense

■ 영업비용 구성



(*) 임직원 급여(퇴직급여 및 복리후생비 포함), 감가상각비(무형고정자산상각 포함)

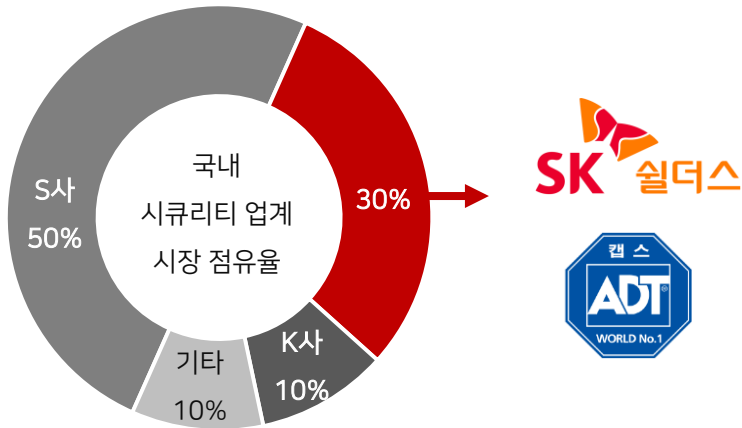
[인력 추이]



Best SK AI Biz Partner

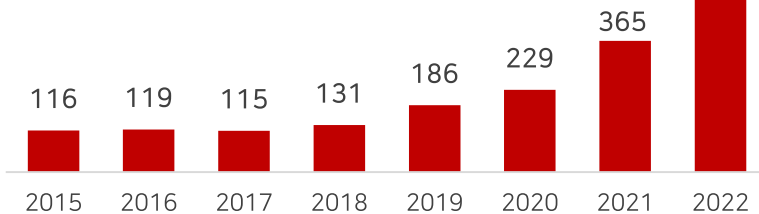
- 국내 시큐리티 2위 기업 'SK 실더스(구, ADT 캡스)'에 보안 전 제품 공급 및 연구개발 최우수 파트너사 (15년~)

(* SK 실더스 전체 고객 내 점유율 60% 이상 차지)



- 전략적인 사업 제휴로 안정적 성장 기반 확보

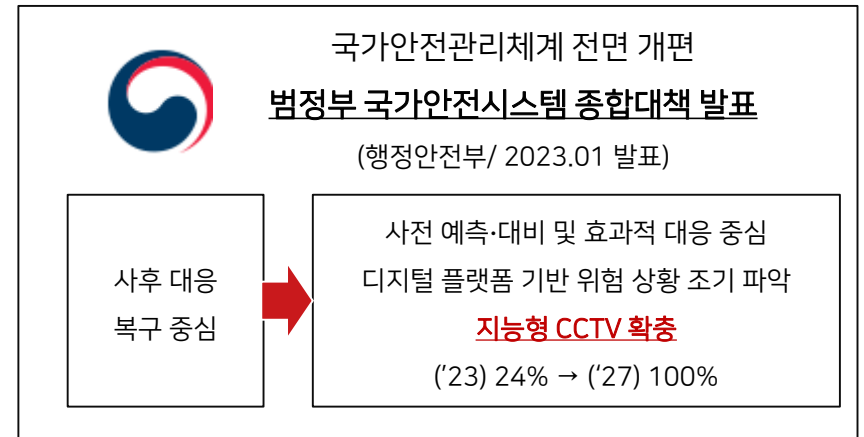
(* SK 실더스 향 '22년 매출 538억 (전사 매출의 76.1%)



공공조달시장 진출 본격화

- 공공시장에서 전국적인 AI Camera 보급 확대 추진으로 인한 B2G 사업기회 확대

(* 2027년까지 공공기관 대상 AI Camera 전수도입)



[조달청 우수제품 지정 주1)]

[TTA 공공보안 및 성능 인증]



주1) 조달물자의 품질향상을 위해 중소기업이 생산한 제품 중 기술/품질이 우수한 제품을 지정하는 제도

① 통합영상관제 솔루션

FOCUS H&S

Total Video Management Solution



“ 실시간 차량의 운행 상태, 위치 정보, 영상 모니터링 등
운용 차량의 다양한 정보를 체계적으로 관리하는 서비스 ”

[모빌리티 전용 Web&APP 관제]



마젤란M



으랏차차



카메라



환경센서



MDVR



라우터



DTG

▼ 적용 사례

화물 운송/물류 차량



- 실시간 차량 운행 경로 관리
- 화물칸 콜드 체인, 화재 감지

통근버스



- 차량 데이터, 운전자 주행 습관 분석
- 내부 온/습도 모니터링(승객 관리)

캠핑카



- 일산화탄소 모니터링(질식 사고 방지)
- 내부 온/습도 모니터링(화재 방지)

구급 차량



- 환자 데이터 전송(병원/소방서)
- 위치 데이터/출동영상 전송(통제센터)

② 지게차 AI 안전 솔루션

■ 지게차 AI 안전 솔루션 공급 확대

- 물류 창고 등 산업 현장에서 지게차 관련 인명사고 방지
- (*) 지게차 안전장치 설치 의무화('21.01)
- 위험거리 이내 사람 신체 일부를 인식/감지하여 알림 제공



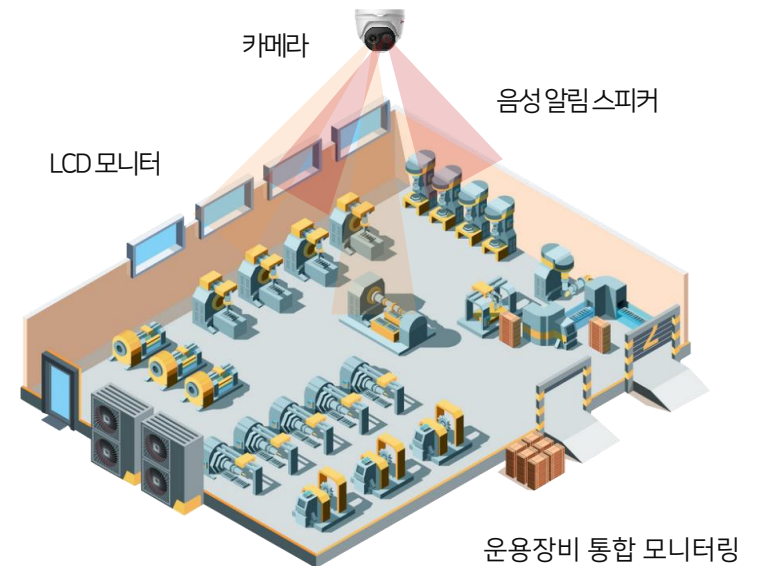
[솔루션공급회사]



③ Smart Factory Solution

■ 대기업 중장비 업체 AI 안전 솔루션 공급 추진

- 생산 산업 현장 안전 관리 및 통제 솔루션 제공
- (*) 중대재해 처벌법 시행으로 기업 수요 확대 전망
- 고객 맞춤형 솔루션 제공 (시범설치 진행중)



■ 글로벌 AI 보안·관제 솔루션 기업으로 성장하는 포커스에이치엔에스

- 미국, 일본 파트너사 공급을 중심으로 유통망 및 판매 솔루션 확대 진행중

USA



- 영상 저장장치 판매 → AI Camera / IP 환경센서 공급('24~)
- 신규 파트너사 발굴 진행

Japan

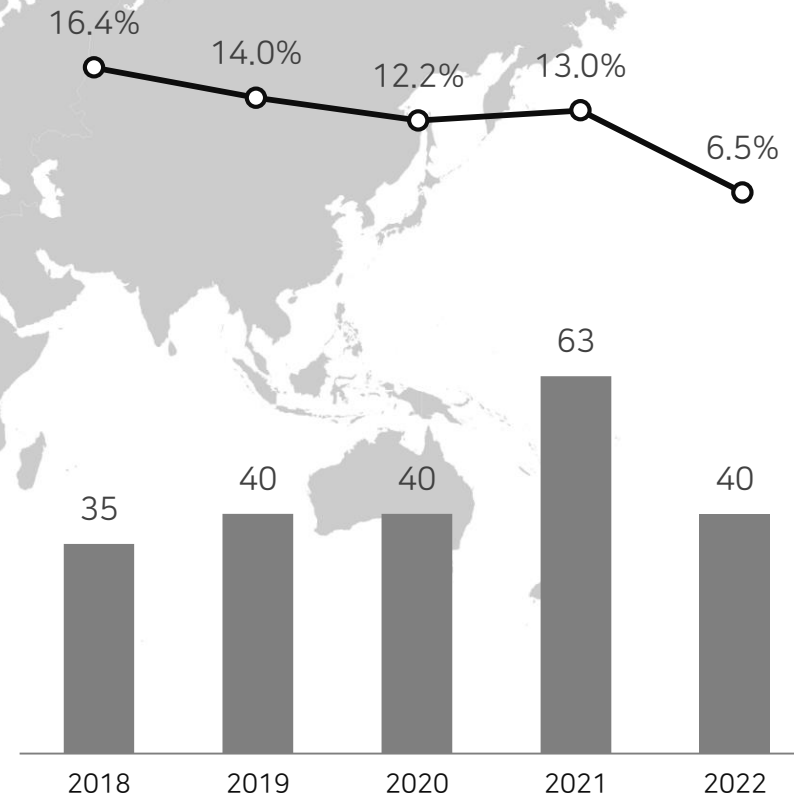


- 영상 저장장치 판매
- 주요 공공시설 대상 영상보안 제품 공급 추진

글로벌 매출 추이

[단위: 천만원]

(*) 전사매출비중



OCUS H&S

Appendix

INVESTOR RELATIONS 2023

주식회사 포커스에이치엔에스 '22년 3분기말 기준

대표이사	김 대 중	
설립일	FOCUS H&S	2012.07.09
	스팩 법인	2019.07.10. (유진기업인수목적5호 주식회사)
스팩 합병일	2021.10.12	
자본금	19.0억원	
임직원수	108명 (R&D 43명 포함)	
주력제품	카메라(IP, AI), 영상 저장장치(DVR, NVR), 복합 센서, UVMS(지능형 보안 서버), 모니터링 시스템 등	
본사주소	경기도 안양시 동안구 엘에스로91번길 16-17 (호계동, 포커스빌딩)	
홈페이지	www.focushns.com	

주주구성	주식수	지분율
김대중 CEO	5,489,575	28.82%
특수관계인 (임원 2인)	1,689,100	8.87%
최대주주 및 특수관계인	7,178,675	37.69%
자기주식	3	0.00%
기타	11,869,904	62.31%
총 발행 주식수	19,048,582	100.00%

CEO

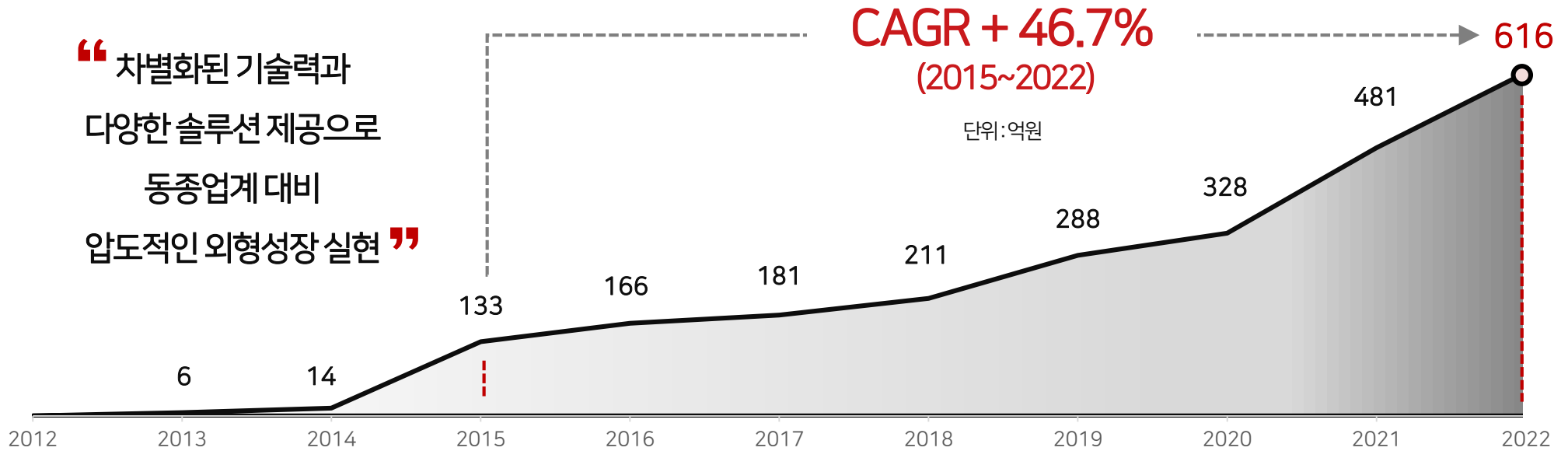
“ FOCUS H&S는 기술을 좋아하는 사람들이 모여
 혼이 담긴 제품을 만들고,
 그 제품을 사용하는 고객의 안전을 끝까지 책임진다는
 사명감으로 만들어진 기술중심 회사입니다. ”

대표이사 김대중

AI 기반 영상 보안 사업 개발 전문가



- 성균관대학교 산업공학과 박사
- 前 (주)성진씨앤씨 연구소장
- 前 비전게이트(주) 부사장
- 前 큐퍼스트(주) 부사장
- 前 (주)에스티엘솔루션 부사장
- 前 강남대학교/성균관대학교 겸임교수



① 보안사업 기반 구축

2012~2015

- 2012 (주)엠시시스템 법인 설립
- 2014 (주)포커스에이치엔에스로 법인명 변경
기업부설연구소 설립
- 2015 세계최초 AHD DVR(1080P) 개발
- 2015 ADT 공급계약 체결

② 보안사업 역량 강화

2016~2018

- 2016 (주)포엔에이치 흡수합병
(주)포엔시스 흡수합병
정부 우수조달업체 지정(조달청)
- 2017 LPR카메라 알고리즘 개발
- 2018 LPR카메라 출시

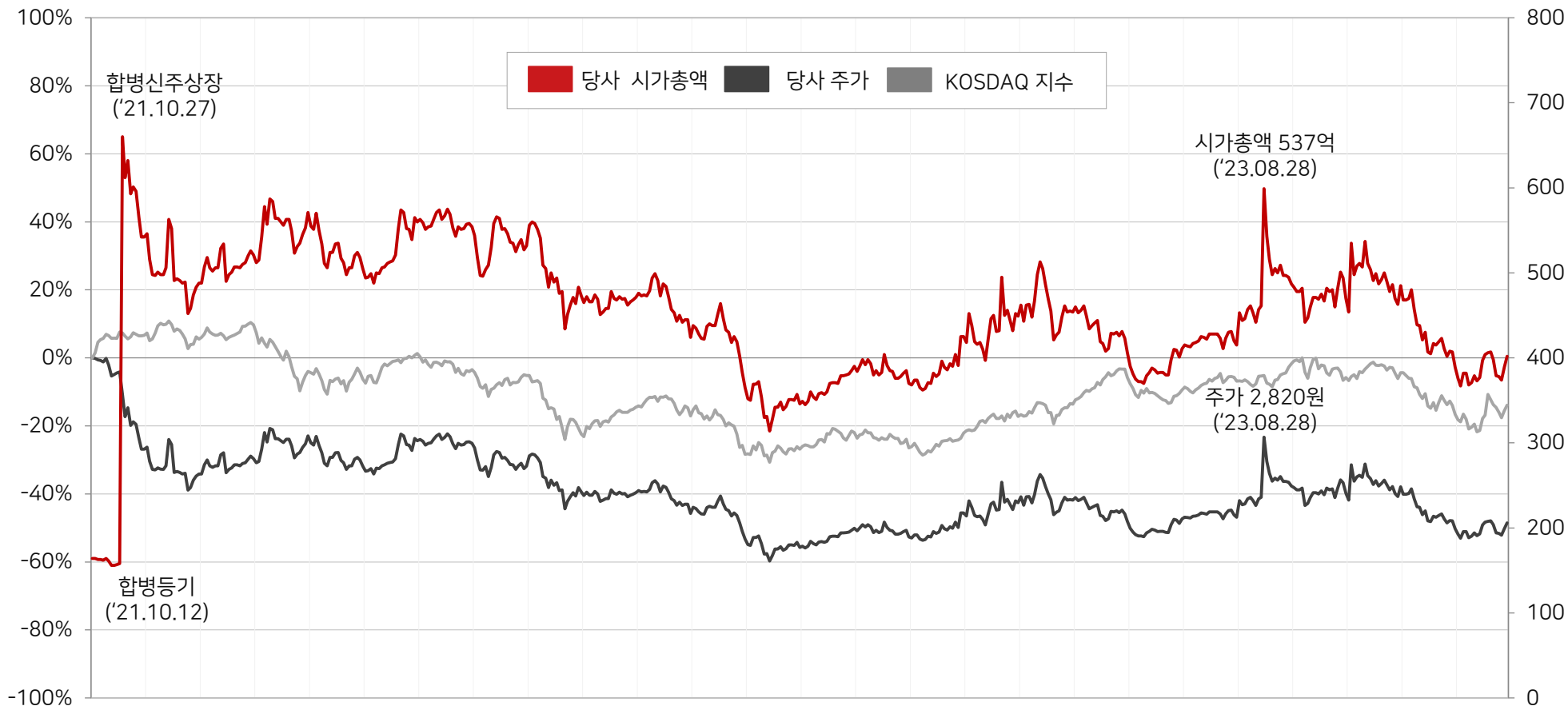
③ AI 기반 관제 솔루션 기업으로 진화

2019~현재

- 2019 지능형 관제 서버 UVMS 출시
해외조달시장 진출 유망기업 지정(조달청)
- 2020 주차솔루션, 환경복합센서, IoT 단말기 개발
수출유망중소기업 지정(중소벤처기업)
- 2021 코스닥시장 상장(스팩합병)

■ 당사 시가총액 및 코스닥 지수 추이

단위 : 억 원



[일일 거래대금 추이]

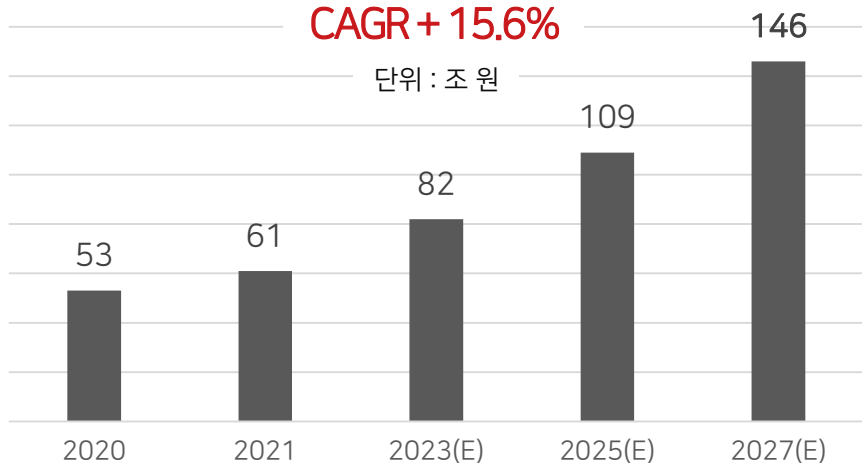
2021년 (일일 거래대금)			2022년			2023년		
평균	최고	최저	평균	최고	최저	평균	최고	최저
501백만원	14,064백만원	36백만원	294백만원	9,089백만원	13백만원	1,908백만원	96,870백만원	16백만원

■ 영상감시 글로벌 시장

출처 : 트랜트패러시 마켓 리서치

CAGR + 15.6%

단위 : 조 원

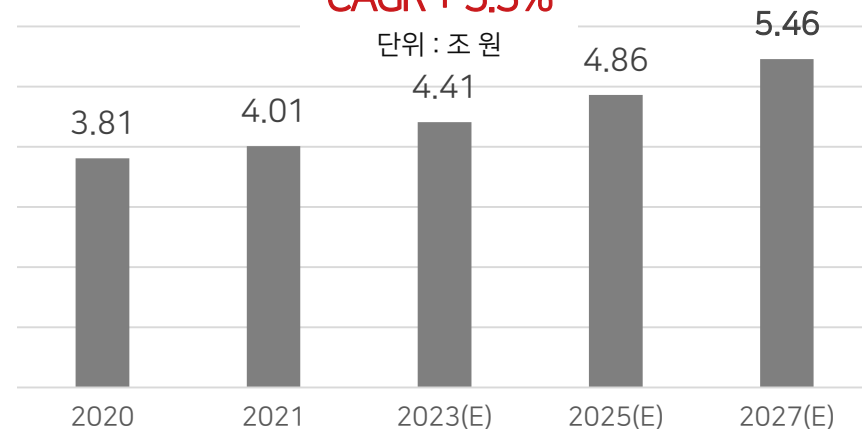


■ 영상감시 국내 시장

출처 : 트랜트패러시 마켓 리서치

CAGR + 5.3%

단위 : 조 원

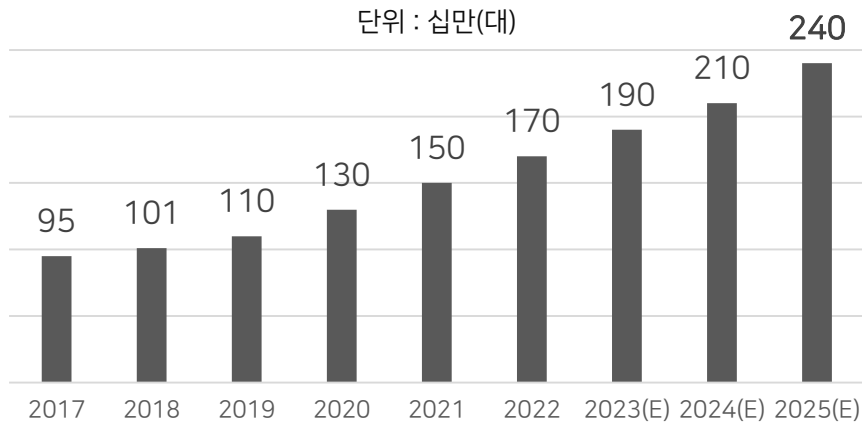


■ 공공기관 CCTV 설치 대수

출처 : 행정안전부(e-나라지표)

CAGR + 12.2%

단위 : 십만(대)

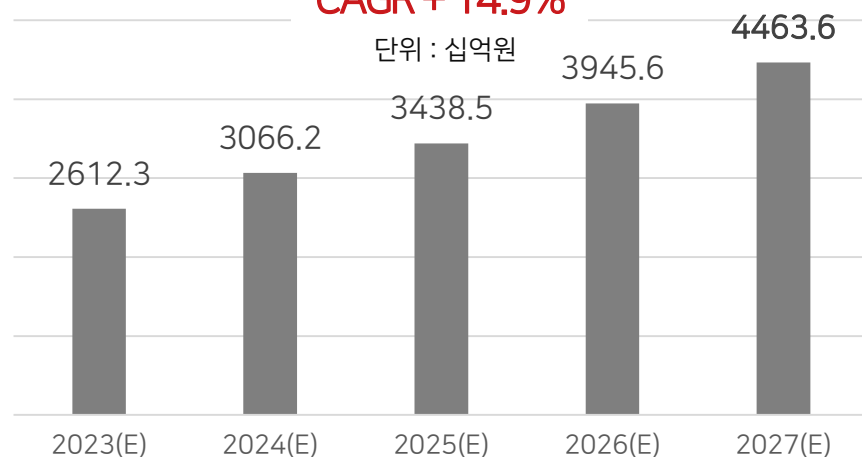


■ 국내 인공지능(AI) 시장전망

출처 : 한국IDC

CAGR + 14.9%

단위 : 십억원



FOCUS H&S

Earning Release(3Q'23)

INVESTOR RELATIONS 2023

01. 3Q'23 분기 실적

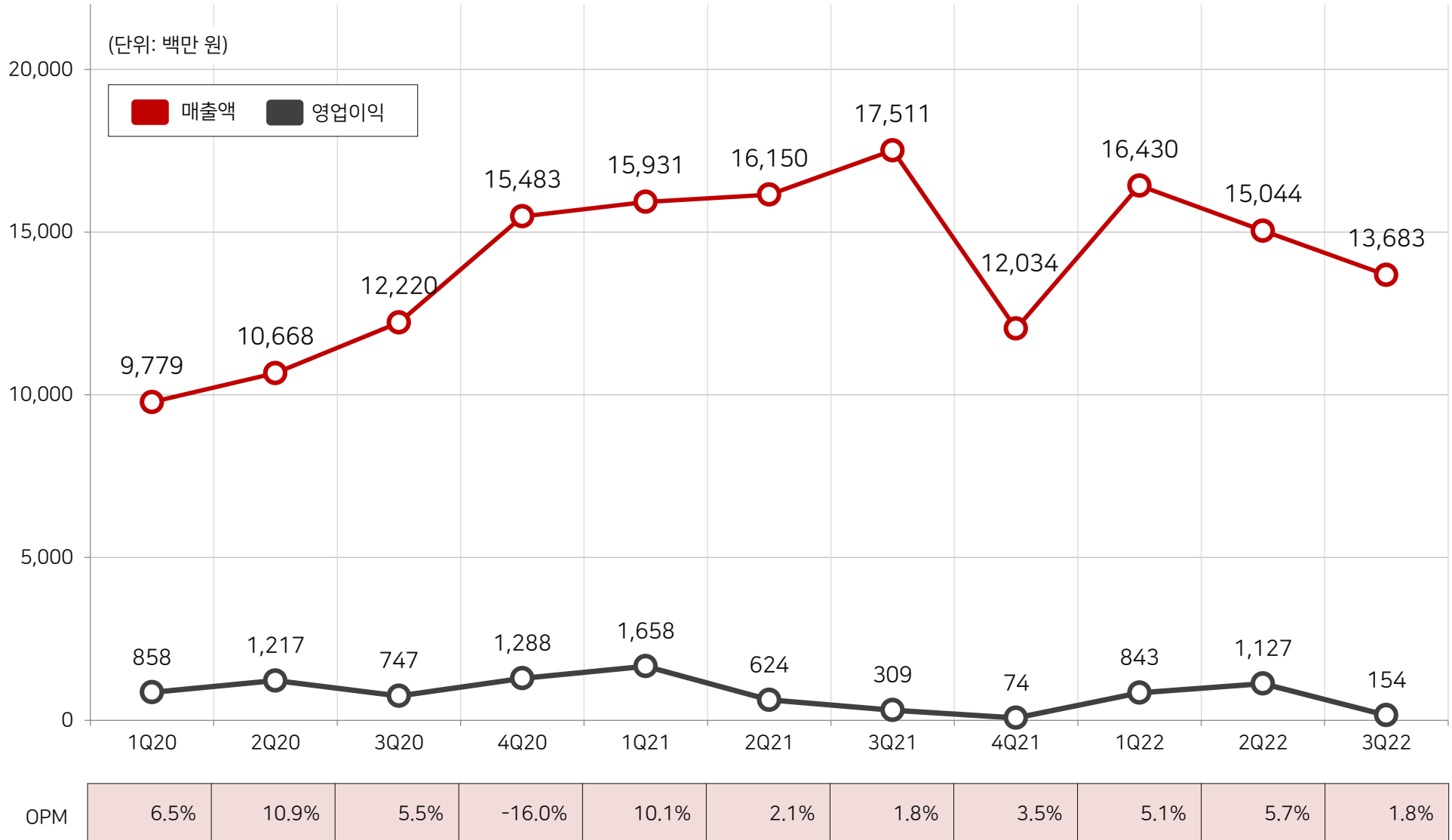
단위: 백만원		'23년 3분기 (당기)	'22년 3분기 (전기)	전기대비	
				증감	증감율
매출액		13,683	17,511	(3,827)	-21.9%
	제품매출	11,896	15,719	(3,823)	-24.3%
	상품매출	937	1,298	(361)	-27.8%
	기타매출	851	494	357	72.2%
매출원가		10,589	15,005	(4,416)	-29.4%
매출총이익		3,094	2,505	588	23.5%
영업비용		2,940	2,197	744	33.8%
	인건비	815	673	142	21.1%
	경상개발비	1,106	925	180	19.5%
	지급수수료	425	199	225	113.2%
	감가상각비	99	85	14	16.8%
	기타비용	495	314	182	57.9%
영업이익		154	309	(155)	-50.3%
	영업외수익	90	267	(176)	-66.2%
	영업외비용	96	173	(77)	-44.4%
	법인세비용	(105)	83	(189)	-226.3%
당기순이익		253	318	(66)	-20.7%
영업이익률		1.1%	1.8%	▽ 0.7%	
당기순이익률		1.8%	1.8%	-	

02. 3Q'23 연간 누적 실적

단위: 억원		'23년 3분기 (당기누적)	'22년 3분기 (전기누적)	전기대비	
				증감	증감율
매출액		45,157	49,592	(4,435)	-8.9%
	상품매출	41,689	44,892	(3,203)	-7.1%
	제품매출	1,773	3,466	(1,693)	-48.8%
	기타매출	1,694	1,233	461	37.4%
매출원가		35,591	41,090	(5,499)	-13.4%
매출총이익		9,566	8,502	1,065	12.5%
영업비용		7,443	5,911	1,533	25.9%
	인건비	2,263	1,907	356	18.7%
	경상개발비	3,049	2,559	490	19.1%
	지급수수료	621	485	136	28.0%
	감가상각비	304	179	125	69.9%
	기타비용	1,207	782	425	54.4%
영업이익		2,123	2,591	(468)	-18.1%
	영업외수익	285	577	(292)	-50.6%
	영업외비용	299	472	(173)	-36.7%
	법인세비용	166	429	(263)	-61.4%
당기순이익		1,944	2,267	(324)	-14.3%
영업이익률		4.4%	5.2%	▽0.8%	
당기순이익률		4.3%	4.6%	▽0.3%	

03. 분기별 실적 추이(Quarterly Trend)

■ 분기별 매출 & 영업이익(OPM)



재무상태표

단위 : 백만원

단위:백만원	2020	2021	2022	2023(3Q)
유동자산	16,421	23,963	27,108	24,973
비유동자산	8,570	9,379	10,465	11,065
자산총계	24,991	33,342	37,573	36,039
유동부채	14,633	10,644	12,120	13,569
비유동부채	4,731	5,424	4,577	221
부채총계	19,365	16,067	16,697	13,790
자본금	832	1,806	1,905	1,905
주식발행초과금	930	8,330	12,436	12,436
전환권대가	-	3,289	-	-
자기주식	-	(0)	(0)	(0)
이익잉여금	3,865	3,850	6,535	7,907
자본총계	5,626	17,275	20,876	22,248
부채및자본총계	24,991	33,342	37,573	36,039
유동비율	112.2%	225.1%	223.7%	184.0%
부채비율	344.2%	93.0%	80.0%	62.0%

손익계산서

단위 : 백만원

단위:백만원	2020	2021	2022	2023(3Q)
매출액	32,826	48,150	61,626	45,157
매출원가	25,621	37,661	50,989	35,591
매출총이익	7,205	10,489	10,636	9,566
판매비와관리비	4,851	6,378	7,971	7,443
영업이익	2,353	4,110	2,664	2,123
금융수익	309	80	309	123
금융비용	543	660	595	298
기타수익	23	138	231	161
기타비용	0	4,624	6	0
법인세비용차감전순이익	2,143	(955)	2,603	2,109
법인세비용	-	941	81	166
당기순이익	2,143	(14)	2,685	1,944
기본주당이익	153	(1)	143	102
영업이익률	7.2%	8.5%	4.3%	4.4%
당기순이익률	6.5%	(0.0%)	4.4%	4.3%



경기도 안양시 동안구 엘에스로 91번길 16-17 포커스빌딩 경영관리팀
Tel: 070.4610.6435 FAX: 031.689.3390